



Scheda tecnica Ansell Downlight LED Reef Nero 5W 486lm 90D - 830-840-860 CCT | 85mm - IP65 - Esterni

[Visualizza il prodotto](#)

Dati tecnici

SKU	245367
EAN	5056144245680
Marca	Ansell
Nome del fabbricante	Reef LED Surface Downlight CCT Black
Garanzia Totale di Lampadadiretta	3 anni
Vita Media Utile (ora)	54000

Informazioni tecniche

Luce d'Emergenza	Senza luce di emergenza
Inclinabile	No
Tecnologia	LED Integrato
Potenza Lampada	5
Voltaggio (V)	220-240
Dimmerabile	Non dimmerabile
Codice Colore	860 Luce Del Giorno, 830 Bianco Caldo, 840 Bianco Freddo
Colore della Luce (Kelvin)	6000 Luce Del Giorno, 3000 Bianco Caldo, 4000 Bianco Freddo
Indice di Resa Cromatica (Ra)	80-89 - Buona resa cromatica
Colore Chiaro	Bianco
Impostazione del Colore	CCT
Lampadina inclusa	Sì

Angolo del Fascio luminoso (gradi)	90
Flusso Luminoso (Lumen)	486
Efficienza (Lm/W)	97
Indice di abbagliamento unificato	< 28 - per corridoi e ripostigli
Copertura Ottica	PC (Policarbonato)
Tipo di Prodotto	Downlight LED





Dettagli sulla plafoniera

Montaggio	Superficie
Spazio richiesto (mm)	72
Protezione da solidi e liquidi	IP65
Temperatura di Lavoro	Da - 20 a + 40
Alloggiamento	Policarbonato
Colore dell'Apparecchio	Nero
Colore del Rivestimento	Nero
Connessione Infisso	Morsetto a vite
Product Serie	Reef

Dimensioni

Altezza (mm)	110
Diametro (mm)	85

Informazioni sul sensore Perché scegliere Lampadadiretta?

Tipo di sensore	Nessun sensore
 Specialista dell'illuminazione	 Piani di illuminazione personalizzati
 Fino a 7 anni di garanzia	 Resi facili entro 14 giorni