



## Scheda tecnica Bright Choice 1-Fase Sistema di rotaie 1.5m Bianca | incl. end cap e Connettore di Alimentazione

[Visualizza il prodotto](#)

### Dati tecnici

SKU	253206
EAN	8719157060233
Marca	Bright Choice
Nome del fabbricante	1-PHASE RAIL 1.5 meters incl. end cap and power connector white
Quantità confezione bulk	20
Garanzia Totale di Lampadadiretta	3 anni

### Informazioni tecniche



Colore dell'Apparecchio	Bianco
Tipo di Prodotto	Accessori - 1 Binario LED



### Dimensioni

Lunghezza (mm)	1500
Altezza (mm)	20
Larghezza (mm)	34

**Perché scegliere Lampadadiretta?**

### Informazioni sul sensore

 **Specialista** dell'illuminazione  Piani di illuminazione **personalizzati**

Tipo di sensore  Fino a **7 anni** di garanzia  Nessun sensore Resi facili entro **14 giorni**